




So geht es! – Unser Kochprojekt!


Planung und Durchführung

1.

Diese Ideen haben wir:
- 
2.

Vor- und Nachteile besprechen – abstimmen – entscheiden
- 
3.










Plan aufstellen – Aufgaben verteilen (Wer macht was bis wann?)
- 
4.

Gemeinsam arbeiten – nachdenken – verbessern
- 
5.

Hast du auch an die Präsentation gedacht?

Blattvorlage aus: Ritter, Helga/ Djuga, Georg (2009): Natur macht neugierig, in: Handreichungen zum Bildungsplan zum Fächerverbund Mensch, Natur und Kultur, herausgegeben vom Landesinstitut für Schulentwicklung, Stuttgart

Mein Lernweg im Projekt

	An diesen Aufgaben habe ich heute gearbeitet:
	Diese Idee hatte ich, das ist mir aufgefallen:
	So sind wir vorgegangen:
	Das kann und weiß ich mehr und besser als vorher:
	Diese Frage habe ich noch:
	So habe ich mich heute gefühlt: male den zu dir passenden Mund nach!
	So kann ich die Gespräche in der Gruppe verbessern:
	Das habe ich noch nicht verstanden, das will ich noch nachholen:
	Darüber will ich noch mehr wissen:

Blattvorlage aus: Ritter, Helga/Djuga, Georg (2009): Natur macht neugierig, in: Handreichungen zum Bildungsplan zum Fächerverbund Mensch, Natur und Kultur, herausgegeben vom Landesinstitut für Schulentwicklung, Stuttgart